

HEALTH & FITNESS

SMARTWATCH PREMIUM 2



JOCCA
PHARMA

1. DESCRIPCIÓN DEL PRODUCTO

JOCCAPHARMA HEALTH & FITNESS SMARTWATCH PREMIUM 2 es un reloj inteligente ligero y moderno con una batería de gran autonomía que incluye útiles funciones, como monitorización del ejercicio, notificaciones de mensajes, monitorización de la frecuencia cardíaca, recepción de llamadas, mensajes, control de música del dispositivo, marcación de pasos, medición de Kcal y distancia recorrida.

2. ILUSTRACIONES DEL EQUIPO



3. CONEXIÓN APP

1. Encienda el SMARTWATCH PREMIUM 2 pulsando 3 segundos el botón derecho del dispositivo.
2. Una vez esté encendido el dispositivo coja su smartphone y escanee el código QR para descargar e instalar la última versión de la aplicación JOCCA PHARMA.
3. Abra la aplicación JOCCA PHARMA y, a continuación, pulse el botón central 'B' en la pantalla "Añadir dispositivo" para sincronizar la app con el Smartwatch.

Accede para descargar la app JOCCA PHARMA y ver el video explicativo.

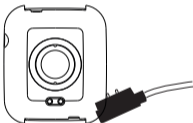


Nota: Asegúrese de que está habilitado el Bluetooth en su teléfono. Mantenga cerca el teléfono de la pulsera durante el proceso de vinculación.

Nota: Para acceder al manual completo diríjase a www.novaelectronica.com

4. CARGA DEL DISPOSITIVO



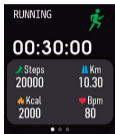

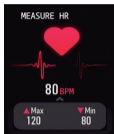
- Antes de la carga, asegúrese de que el puerto de carga esté limpio y seco.
- Importante: Cargue el dispositivo durante 2 horas antes de ser utilizado por primera vez.
- Utilice un cargador de 1.5A. El uso de otros cargadores podría generar problemas, como velocidad de carga lenta o sobrecalentamiento.
- El reloj viene con una base ultra-slim de carga, con fijación magnética. Conecte la base de carga a un puerto USB. Coloque el reloj en la base. Alinee y conecte el reloj a la base según la polaridad de los imanes.



5. FUNCIONAMIENTO

JOCCA PHARMA Health & Fitness SMARTWATCH PREMIUM 2 dispone de varias interfaces que puedes ir cambiando deslizando con el dedo gracias a su pantalla táctil. Deslizando el dedo hacia la izquierda encontrará las diferentes funciones y si desliza el dedo hacia la derecha encontrará el menú de todas las opciones que ofrece el dispositivo.

5. FUNCIONAMIENTO



- Mensajes
- Pulsaciones
- Opciones de pantalla
- Disparador cámara smartphone
- El tiempo
- Deporte
- Control música del smartphone
- Sueño
- Ajustes

6. MANTENIMIENTO Y PRECAUCIONES

- No utilice ni guarde el reloj en áreas de polvo, calor, frío, carga eléctrica, química o magnéticas.
- No deje caer, sacuda ni golpee el reloj. El manejo brusco puede romper el reloj.
- Por favor, no desmonte el reloj o cambie la carcasa personalmente, ya que se anulará la garantía.
- Aunque el reloj sea resistente al agua, el vapor de agua puede dañarlo, por favor, no lo lleve en lugares donde pueda haber vapor de agua caliente (Sauna, baño...), el reloj perdería la garantía
- Recuerde que la batería debe depositarse en contenedores especializados para recogida de pilas/baterías.
- Si desea deshacerse del producto no olvide retirar las pilas o baterías del aparato.
- Si la pila o batería tiene algún tipo de fuga no la manipule nunca directamente con las manos.
- No coloque nunca el compartimento para pilas cerca de fuego o de una fuente de calor.
- No tire las pilas/baterías al fuego ni coloque la unidad de control al sol.
- Debido a diferentes períodos de comercialización, actualización del producto, disparidades regionales o tales razones, es posible que, sin notificación, se cambien o modifiquen algunas funciones que podrían ser diferentes de los contenidos en este manual, por favor consulte el producto real recibido.
- El reloj no tiene efecto impermeable en el agua de mar, las soluciones ácidas y alcalinas, reactivos químicos y otros líquidos corrosivos. La garantía no cubre los daños o defectos causados por el mal uso o uso incorrecto.

- El reloj está fabricado con materiales no tóxicos que no resultan perjudiciales para el cuerpo. Si tiene alguna reacción alérgica, consulte inmediatamente a su médico.
- No use limpiadores domésticos para limpiar el reloj, sino simplemente jabón neutro.

7. ESPECIFICACIONES

JOCCA PHARMA HEALTH & FITNESS SMARTWATCH PREMIUM 2

Modelo: JP055N Y JP055R

Peso neto del medidor de actividad: 40 g

Material de la pulsera: Silicona

Longitud ajustable: 155–216 mm

Compatible con: Android 5.0 e iOS 8.0 o superior

Capacidad de la batería: 220 mAh

Tipo de batería: Batería de polímero de litio

Carga: 5V 1.5A (USB)

Voltaje batería: 3,7V

Clasificación IP: IP67

Conectividad inalámbrica: Bluetooth 5.1 BLE

1. HEALTH & FITNESS SMARTWATCH 2

JOCCA PHARMA HEALTH & FITNESS SMARTWATCH PREMIUM 2 est une montre intelligente légère et moderne avec une batterie d'une grande autonomie comprenant des fonctions utiles, comme la monitorisation de l'exercice, la notification des messages, la monitorisation de la fréquence cardiaque, la réception des appels, messages, contrôle de la musique du dispositif, compteur de pas, mesure de Kcal et distance parcourue.

2. DESCRIPTION DU DISPOSITIF

Détecteur de pouls



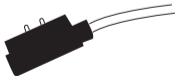
Zone de charge



Bouton ON/OFF

Ecran tactile

Courroie



Chargeur



Manuel d'instructions

3. CONNEXION APP

1. Allumer la SMARTWATCH PREMIUM 2 en plusant pendant 3 secondes le bouton droit du dispositif.
2. Une fois allumée, prenez votre smartphone et scanner le code QR pour télécharger la dernière version de l'application JOCCA PHARMA.
3. Ouvrez l'application JOCCA PHARMA puis appuyez sur le bouton central «B» sur l'écran « Ajouter un appareil » pour synchroniser l'application avec la Smartwatch.

**Accès pour télécharger le
Application JOCCA PHARMA et
voir la vidéo explicative.**

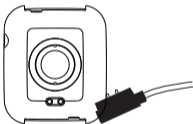


Note: Assurez vous que le bluetooth de votre téléphone est activé. Maintenez le téléphone proche de la montre pendant le processus de synchronisation.

Note: Pour accéder au manuel complet, dirigez vous à www.novaelectronica.com

4. CHARGE DU DISPOSITIF

- Avant de charger, assurez vous que la prise de la charge est propre et sec.
- Important: Charger le dispositif pendant 2 heures avant de l'utiliser pour la première fois.
- Utilisez le chargeur de 1.5A. L'utilisation d'autres chargeurs pourrait générer des problèmes, comme une vitesse de charge lente ou une surchauffe.
- La montre est livrée avec une base de chargement ultra-mince, avec fixation magnétique. Connectez la base de chargement à un port USB. Placez la montre sur la base. Alignez et connectez la montre à la base en fonction de la polarité des aimants.




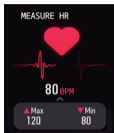


5. FONCTIONNEMENT

JOCCA PHARMA Health & Fitness SMARTWATCH PREMIUM 2 disposent de plusieurs interfaces que vous pouvez changer en passant votre doigt sur l'écran tactile.

En glissant votre doigt vers la gauche, vous trouverez les différentes fonctions et si vous glissez votre doigt vers la droite vous trouverez le menu avec toutes les options qu'offrent le dispositif.

5. FONCTIONNEMENT



- Messages
- Pulsations
- Option d'écran
- Déclencheur de la caméra du smartphone
- Meteo
- Sport
- Contrôle de la musique du smartphone
- Sommeil
- Réglages

6. ENTRETIEN ET PRECAUTIONS

- Ne pas utiliser ni conserver la montre dans des zones de poussières, chaleur, froid, électriques, chimiques ou magnétiques.
- Ne pas laisser tomber, ni secouer, ni choquer la montre. Une manipulation brusque peut endommager la montre.
- Nous vous demandons de ne pas démonter la montre, ou de changer la coque car sinon la garantie s'annulera.
- Bien que la montre soit résistante à l'eau, la vapeur d'eau peut l'abîmer ainsi nous vous demandons de ne pas la porter dans des endroits où il peut y avoir de la vapeur d'eau chaude (Sauna, bain...), la montre perdrait sa garantie.
- Rappelez vous que la batterie doit être déposée dans des bacs prévues pour la collecte de piles et batteries.
- Si vous souhaitez vous défaire du produit ne pas oublier de retirer les piles de l'appareil.
- Si la pile ou la batterie fuit, ne jamais manipuler directement avec les mains.
- Ne jamais mettre le compartiment à piles proche du feu ou d'une source de chaleur.
- Ne pas jeter les piles/batteries au feu ni placer l'unité de contrôle au soleil.
- Pour des raisons de plusieurs périodes commercialisation, d'actualisation du produit, de disparités régionales ou autres raisons, il est possible de changer ou modifier certaines fonctions, qui pourraient être différentes du contenu de ce manuel, nous vous demandons de consulter le produit réellement reçu.
- La montre n'est pas imperméable à l'eau de mer, aux solutions acides et alcalines, réactifs chimiques et autres liquides corrosifs. La garantie ne couvre pas les dommages défauts causés par une mauvaise utilisation ou un usage incorrecte.

- La montre est fabriquée avec des matériaux non toxiques et qui ne sont pas préjudiciables pour le corps. Si vous avez une réaction allergique, consulter immédiatement votre médecin.
- Ne pas utiliser de détergents domestiques pour nettoyer la montre utiliser simplement du savon.

7. SPECIFICITÉS

JOCCA PHARMA HEALTH & FITNESS SMARTWATCH PREMIUM 2

Modèle: JP055N Y JP055R

Poids net du dispositif d'activité: 40 g

Matière du bracelet: Silicone

Longueur ajustable: 155–216 mm

Compatible avec: Android 5.0 e iOS 8.0 ou supérieur

Capacité de la batterie: 220 mAh

Type de batterie: Batterie de polymère de lithium.

Charge: 5V 1.5A (USB)

Voltage batterie: 3,7V

Classification IP: IP67

Connexion sans fil: Bluetooth 5.1 BLE



Por la presente, Novaelectrónica Iberia S.L., Ltd.
declara que el equipo JP055N Y JP055R cumple con
la Directiva CE-RED 2014/53/EU, EMC 2014/30/EU y
ROSH 2011/65/EU.

El texto completo de la declaración
de conformidad de la UE está disponible en la siguiente
dirección de Internet:

[hp://www.novaelectronica.com](http://www.novaelectronica.com)

Made in China
MOD JP055N Y JP055R



Fabricado para / importador:
Novaelectronica Iberia, S.L.
CIF: B-84623032
C/ Burtina 19. Pol. Ind. Plaza
50197 Zaragoza.



RoHS
Compliant



IP67

Li-Po